



ТЕРРИТОРИАЛЬНЫЙ ОРГАН  
ФЕДЕРАЛЬНОЙ СЛУЖБЫ  
ГОСУДАРСТВЕННОЙ СТАТИСТИКИ  
ПО НИЖЕГОРОДСКОЙ ОБЛАСТИ

# ПАССАЖИРООБОРОТ АВТОМОБИЛЬНОГО ТРАНСПОРТА В НИЖЕГОРОДСКОЙ ОБЛАСТИ



в августе 2022 года



ТЕРРИТОРИАЛЬНЫЙ ОРГАН  
ФЕДЕРАЛЬНОЙ СЛУЖБЫ  
ГОСУДАРСТВЕННОЙ СТАТИСТИКИ  
ПО НИЖЕГОРОДСКОЙ ОБЛАСТИ

# ПАССАЖИРООБОРОТ АВТОМОБИЛЬНОГО ТРАНСПОРТА В НИЖЕГОРОДСКОЙ ОБЛАСТИ

в августе 2022 года

01 ПАССАЖИРООБОРОТ

02 ПЕРЕВОЗКА ПАССАЖИРОВ

\*Ежемесячные данные оперативной статистики





# ПАССАЖИРОБОРОТ

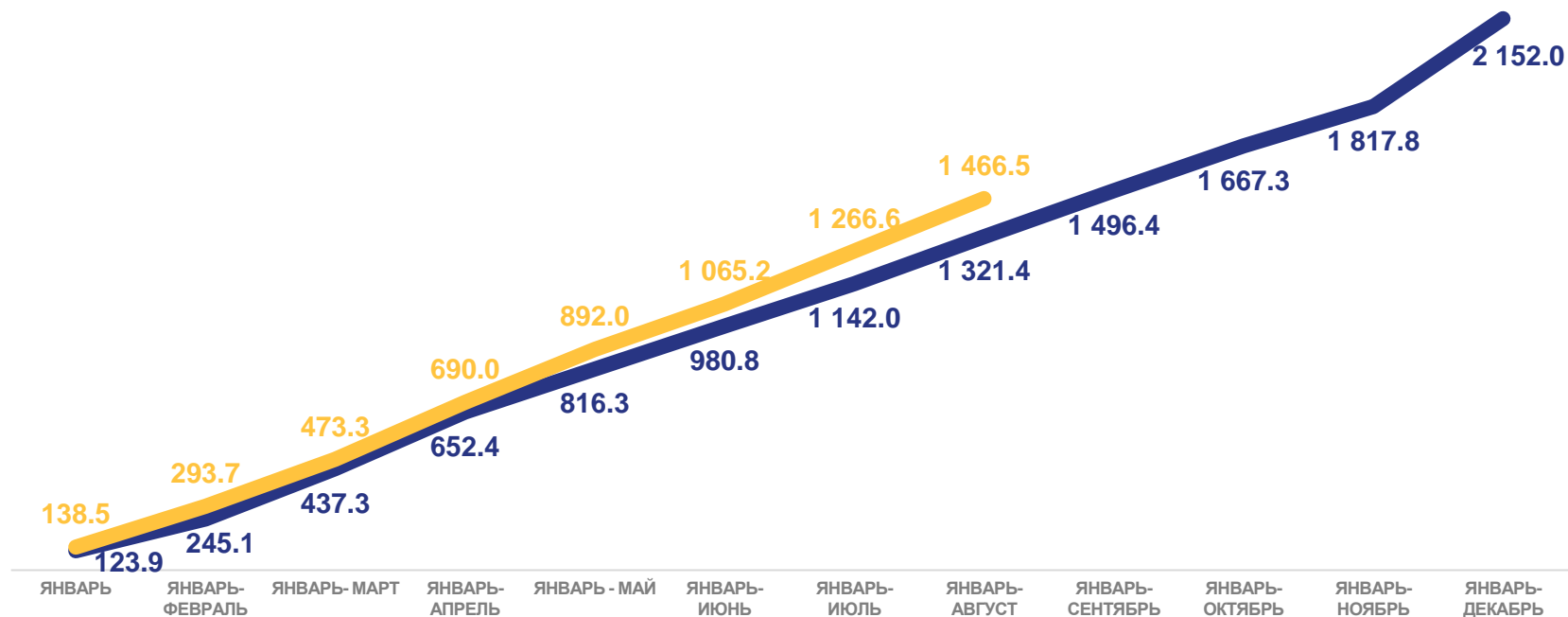
МЛН ПАСС.-КМ (НАРАСТАЮЩИМ ИТОГОМ)

ЯНВАРЬ – АВГУСТ 2022 г.

**1 466,5**  
МЛН ПАСС.-КМ

ЯНВАРЬ – АВГУСТ 2021 г.

**1 321,4**  
МЛН ПАСС.-КМ



увеличение



уменьшение к соответствующему периоду предыдущего года

2021

2022



# ПАССАЖИРОБОРОТ

МЛН ПАСС.-КМ (ПО МЕСЯЦАМ)

АВГУСТ 2022 г.

**199,9**

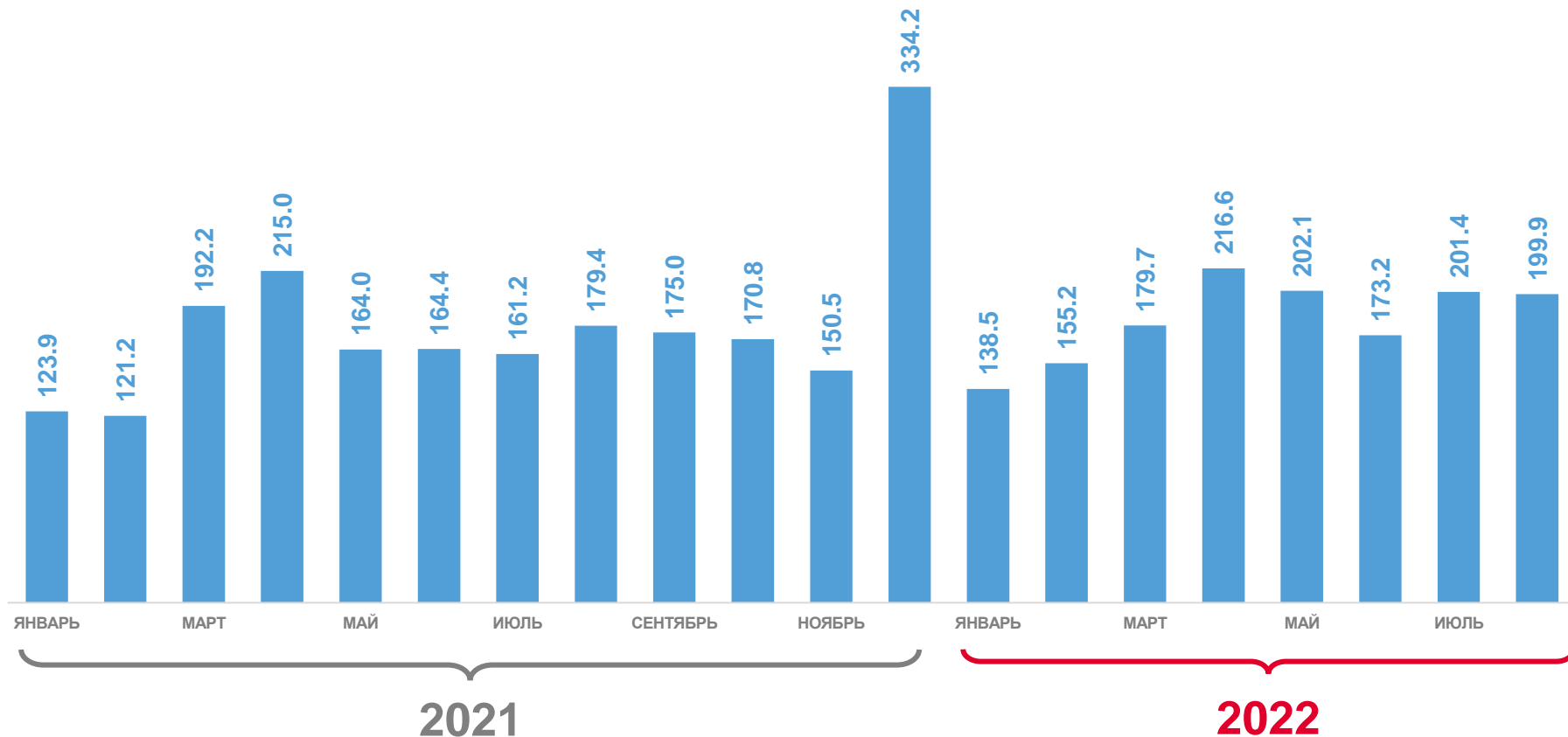
МЛН ПАСС.-КМ



АВГУСТ 2021 г.

**179,4**

МЛН ПАСС.-КМ



увеличение



уменьшение к соответствующему периоду предыдущего года



# ДИНАМИКА ПАССАЖИРООБОРОТА

В % К ПРЕДЫДУЩЕМУ МЕСЯЦУ

АВГУСТ 2022 г.  
К ИЮЛЮ 2022 г.

**99,2 %**

АВГУСТ 2021 г.  
К ИЮЛЮ 2021 г.

**111,3 %**



■ - увеличение показателя  
■ - сокращение показателя



# ДИНАМИКА ПАССАЖИРООБОРОТА

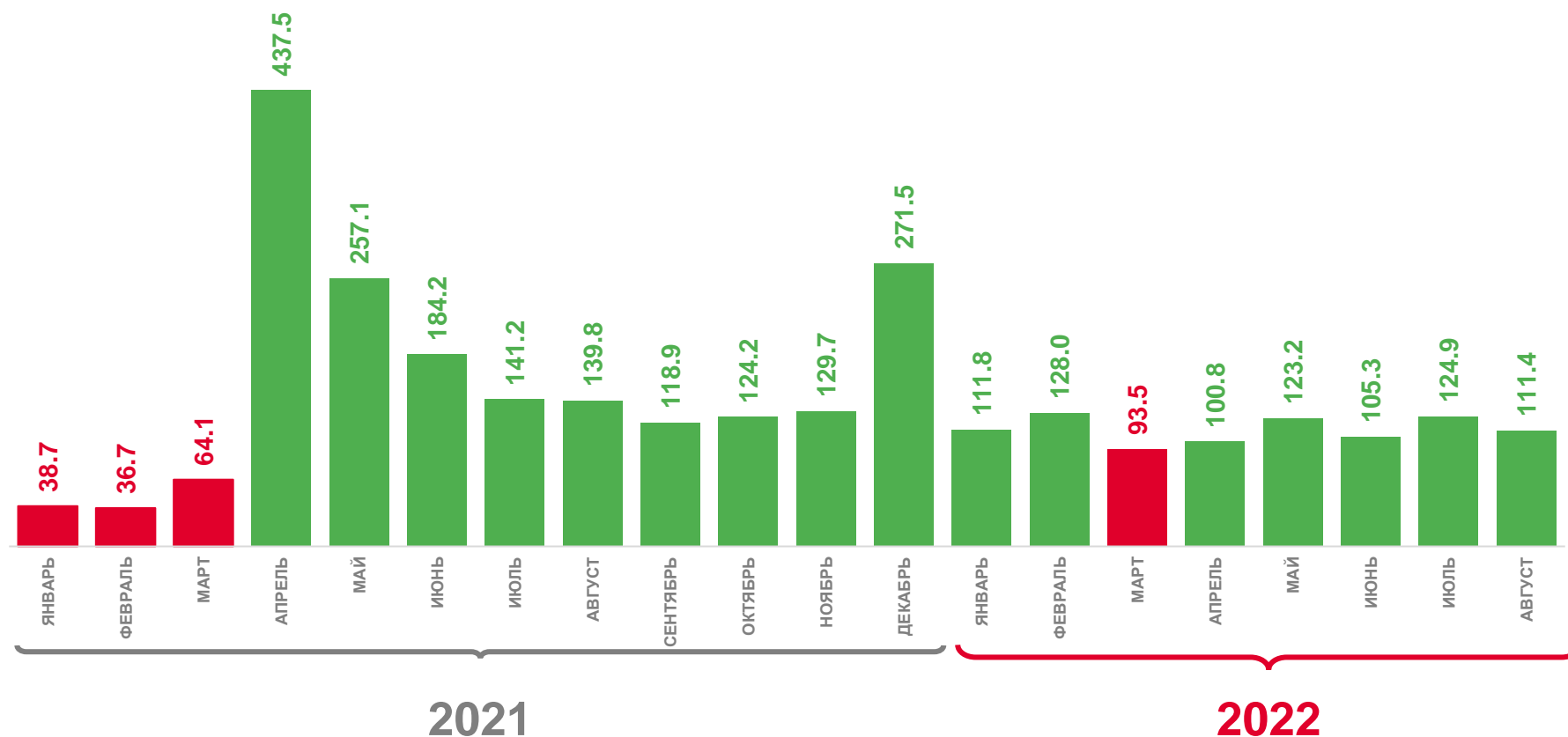
В % К СООТВЕТСТВУЮЩЕМУ МЕСЯЦУ ПРЕДЫДУЩЕГО ГОДА

АВГУСТ 2022 г.  
К АВГУСТУ 2021 г.

111,4%

ЯНВАРЬ – АВГУСТ 2022 г.  
К ЯНВАРЮ – АВГУСТУ 2021 г.

111,0%



■ - увеличение показателя  
■ - сокращение показателя



# ПЕРЕВОЗКА ПАССАЖИРОВ

МЛН ЧЕЛОВЕК (НАРАСТАЮЩИМ ИТОГОМ)

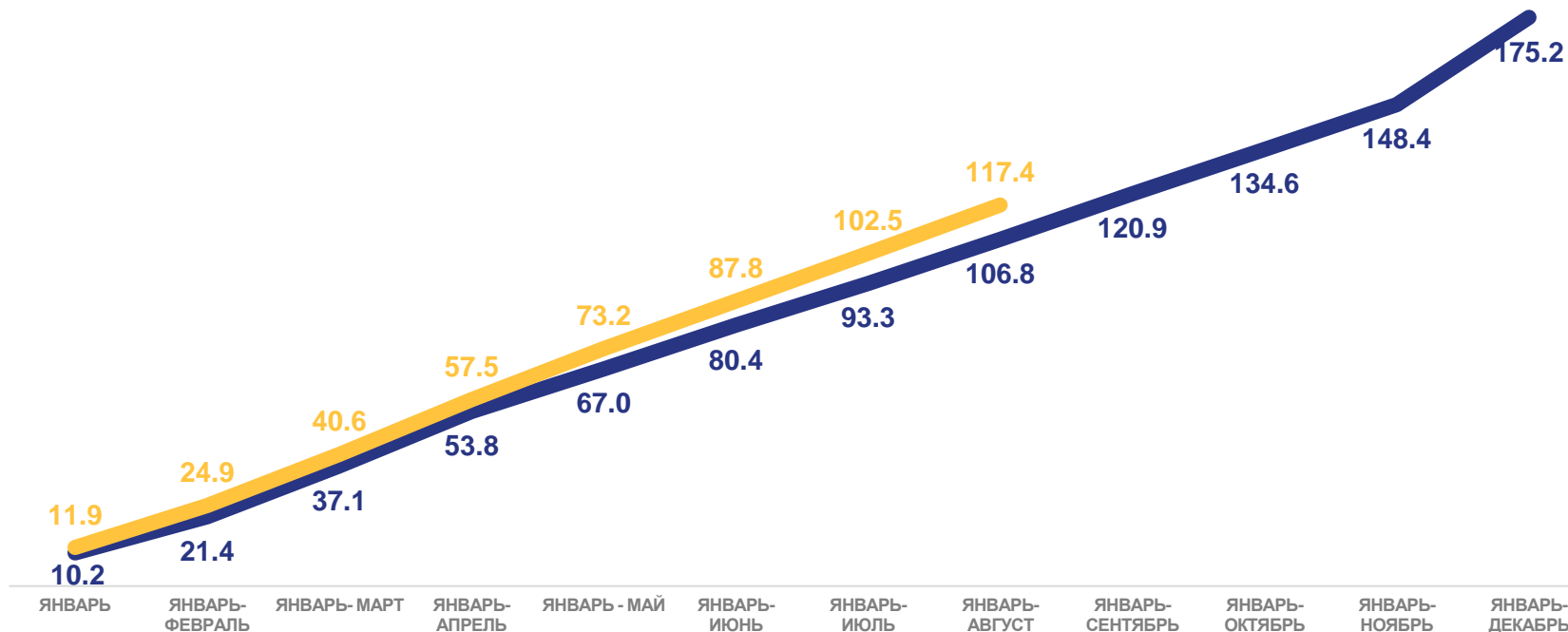

ЯНВАРЬ – АВГУСТ 2022 г.

**117,4**  
МЛН ЧЕЛОВЕК



ЯНВАРЬ – АВГУСТ 2021 г.

**106,8**  
МЛН ЧЕЛОВЕК



увеличение



уменьшение к соответствующему периоду предыдущего года

2021

2022

\* - Автобусами по маршрутам регулярных перевозок, маршрутными таксомоторами (включая автобусы физических лиц)





# ПЕРЕВОЗКА ПАССАЖИРОВ

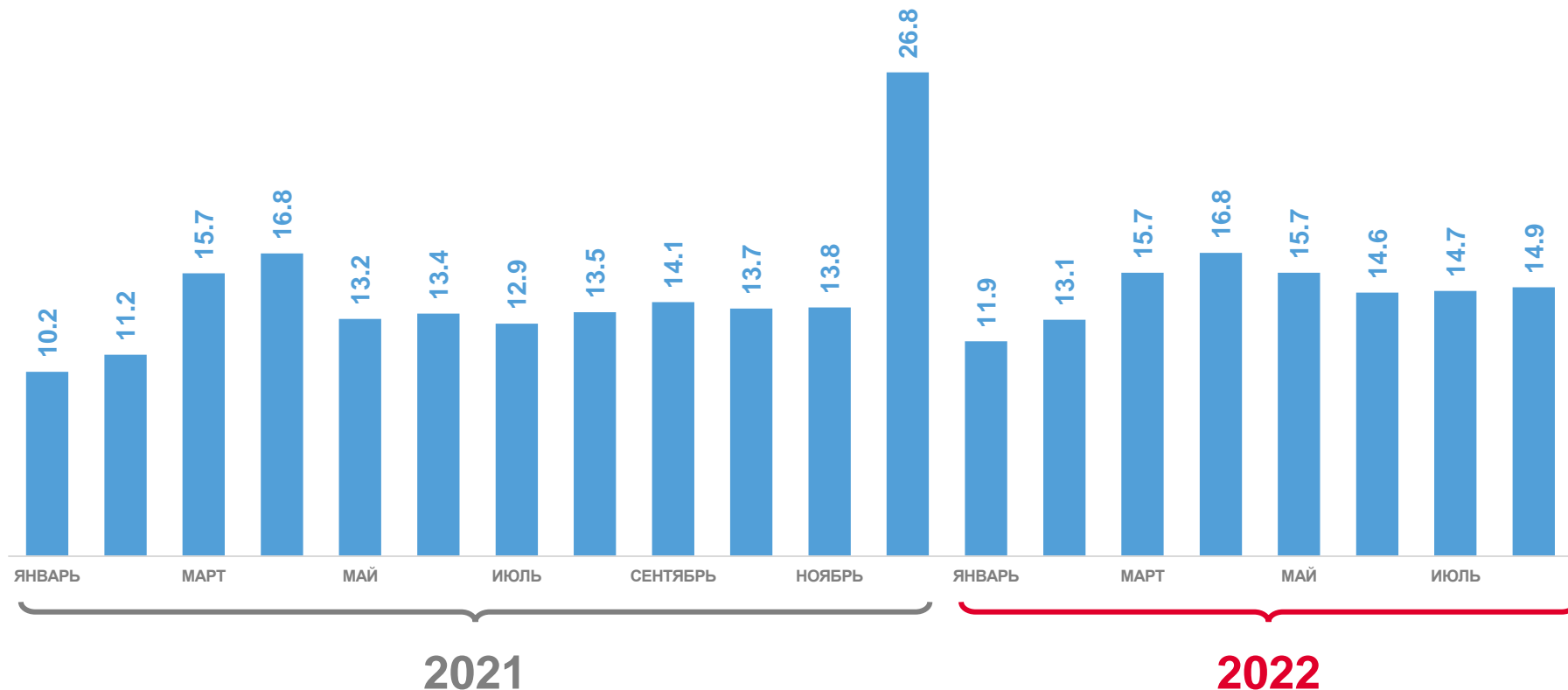
МЛН ЧЕЛОВЕК (ПО МЕСЯЦАМ)

АВГУСТ 2022 г.

**14,9**  
МЛН ЧЕЛОВЕК 

АВГУСТ 2021 г.

**13,5**  
МЛН ЧЕЛОВЕК 



 увеличение  уменьшение к соответствующему периоду предыдущего года

\* - Автобусами по маршрутам регулярных перевозок, маршрутными таксомоторами (включая автобусы физических лиц)







# ДИНАМИКА ПЕРЕВОЗКИ ПАССАЖИРОВ

В % К ПРЕДЫДУЩЕМУ МЕСЯЦУ

АВГУСТ 2022 г.  
К ИЮЛЮ 2022 г.

101,6 %

АВГУСТ 2021 г.  
К ИЮЛЮ 2021 г.

104,8 %



■ - увеличение показателя  
■ - сокращение показателя



# ДИНАМИКА ПЕРЕВОЗКИ ПАССАЖИРОВ

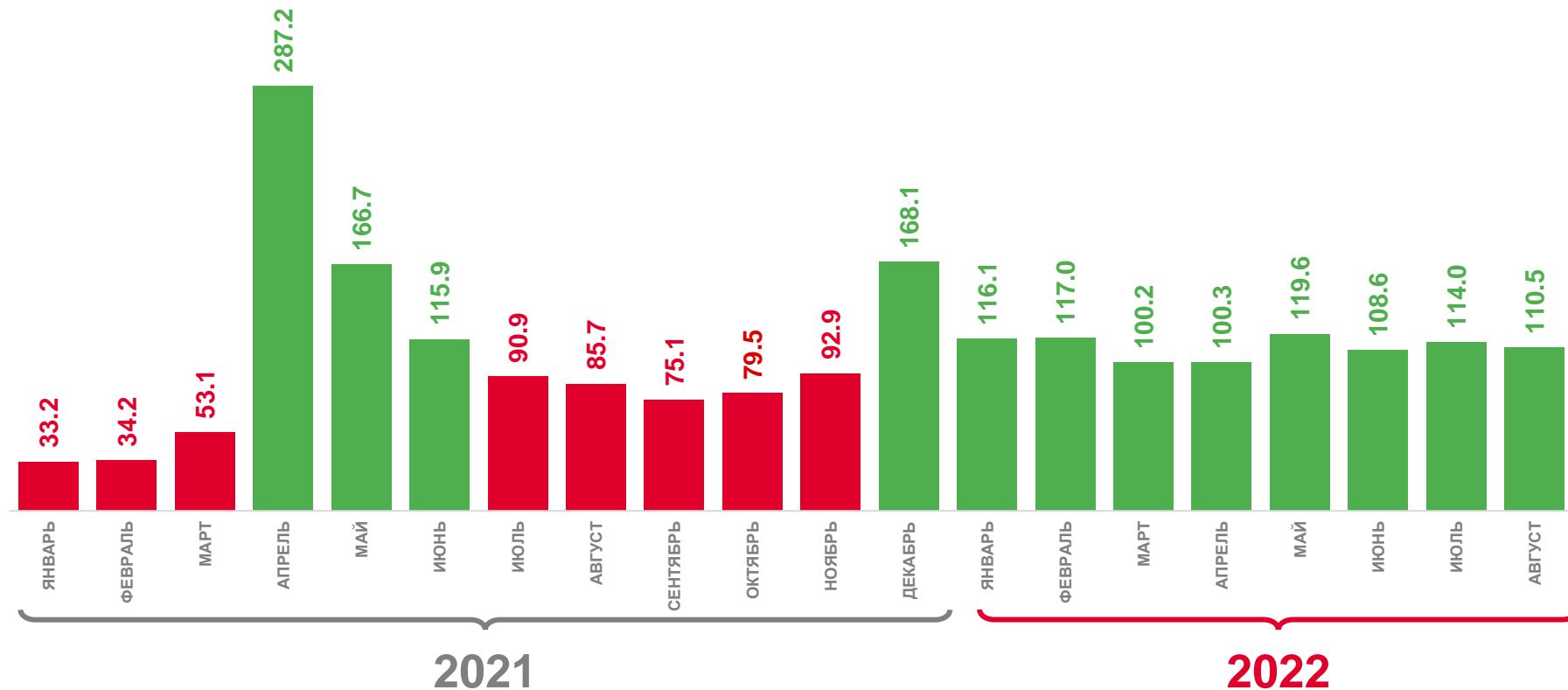
В % К СООТВЕТСТВУЮЩЕМУ МЕСЯЦУ ПРЕДЫДУЩЕГО ГОДА

АВГУСТ 2022 г.  
К АВГУСТУ 2021 г.

110,5 %

ЯНВАРЬ – АВГУСТ 2022 г.  
К ЯНВАРЮ – АВГУСТ 2021 г.

109,9 %



■ - увеличение показателя  
■ - сокращение показателя